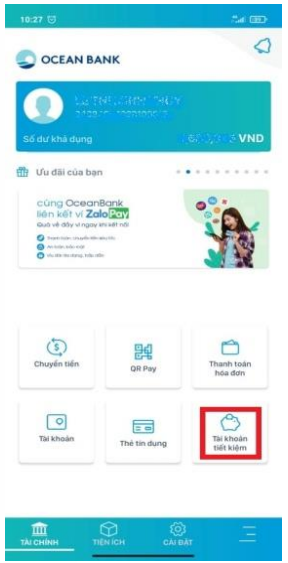
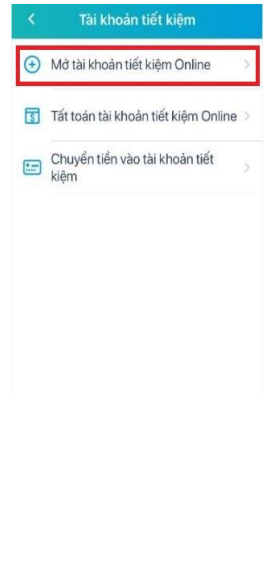



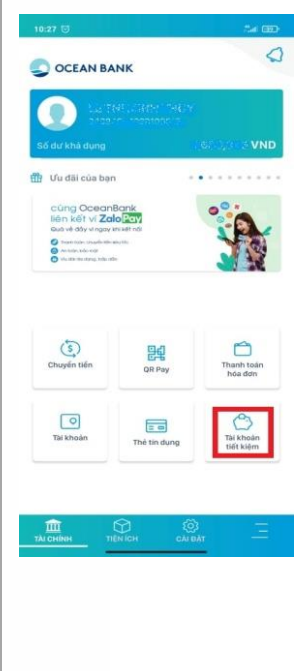
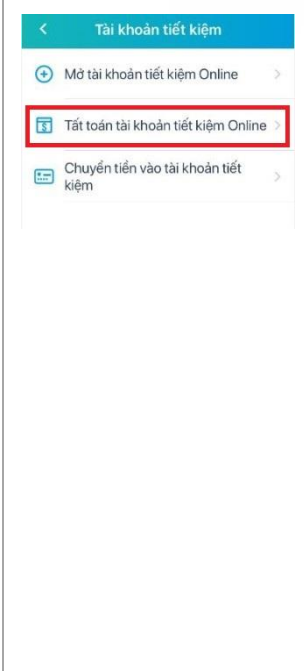

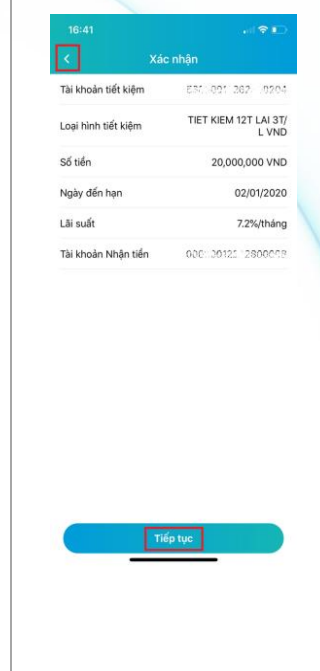
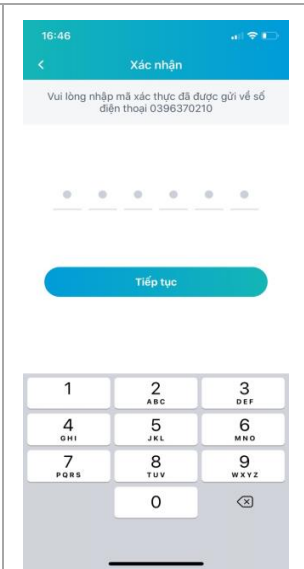
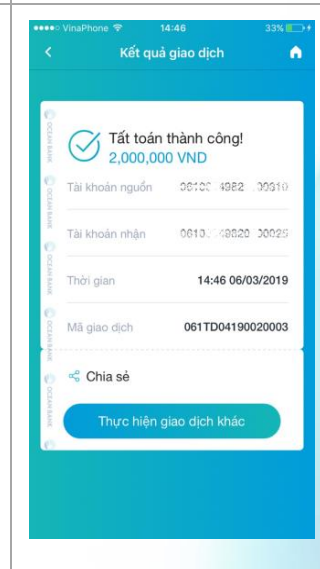


## HƯỚNG DẪN THAO TÁC GỬI TIẾT KIỆM ONLINE TRÊN ỨNG DỤNG EASY OCEANBANK MOBILE

### 1. Mở tài khoản tiết kiệm online

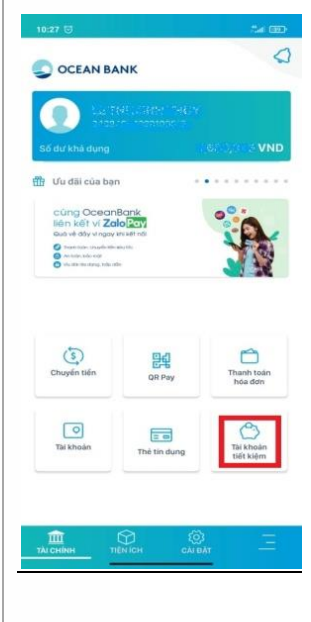
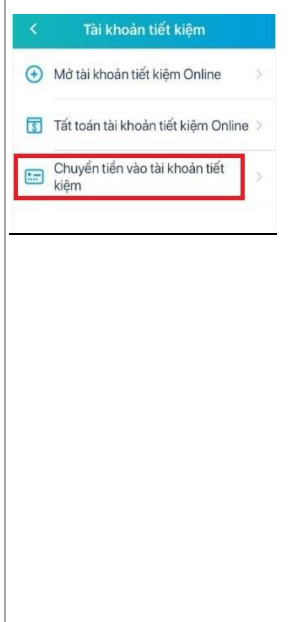
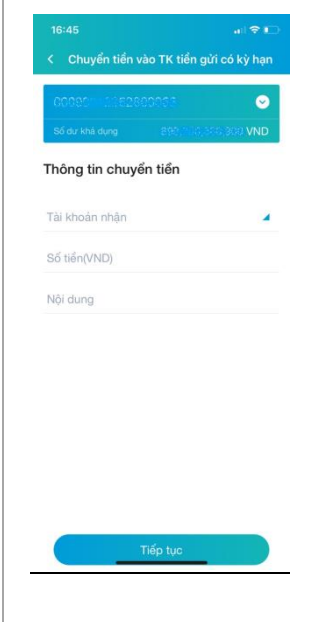

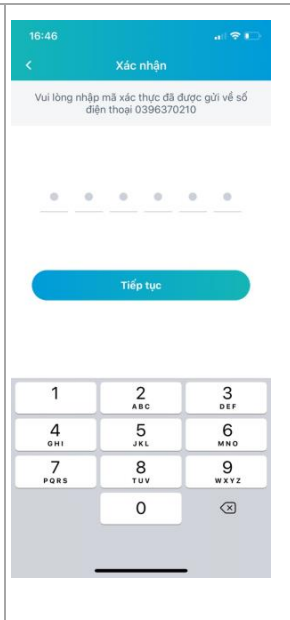
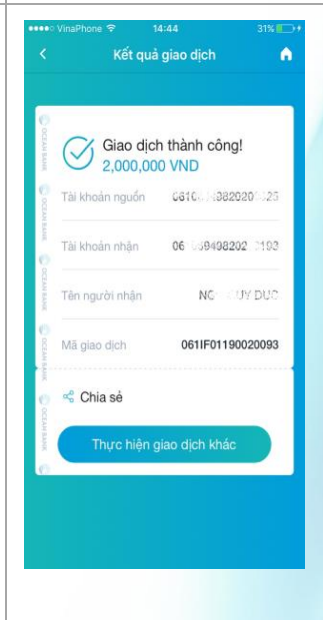
			
<p><b>Bước 1:</b> Tại màn hình chính của ứng dụng, chọn “Tài khoản tiết kiệm”.</p>	<p><b>Bước 2:</b> Chọn “Mở tài khoản tiết kiệm Online”.</p>	<p><b>Bước 3:</b> Chọn đầy đủ các thông tin của tài khoản tiết kiệm.</p>	<p><b>Bước 4:</b> Kiểm tra thông tin xác nhận giao dịch và nhấn “Tiếp tục”.</p>
<p><b>Bước 5:</b> Xác nhận giao dịch thành công. Để lưu hình ảnh và gửi thông tin qua các kênh được hỗ trợ, nhấn “Chia sẻ”.</p>			

## 2. Tất toán tài khoản tiền gửi có kỳ hạn

			
<p align="center"><b>Bước 1:</b></p> <p>Trong chức năng “Tài khoản tiết kiệm”, chọn “Tất toán tài khoản tiết kiệm Online”.</p>	<p align="center"><b>Bước 2:</b></p> <p>Chọn số tài khoản muốn tất toán, và số tài khoản nhận tiền. Nhấn “Tiếp tục”.</p>	<p align="center"><b>Bước 3:</b></p> <p>KH kiểm tra thông tin, nếu chưa đúng, ấn mũi tên để quay lại sửa. Nếu thông tin đã chính xác, nhấn “Tiếp tục”.</p>	
<p align="center"><b>Bước 4:</b></p> <p>KH nhập mã SMS OTP/sử dụng Soft OTP/Vân tay/Face ID để xác thực giao dịch</p>		<p align="center"><b>Bước 5:</b></p> <p>Xác nhận giao dịch thành công</p>	

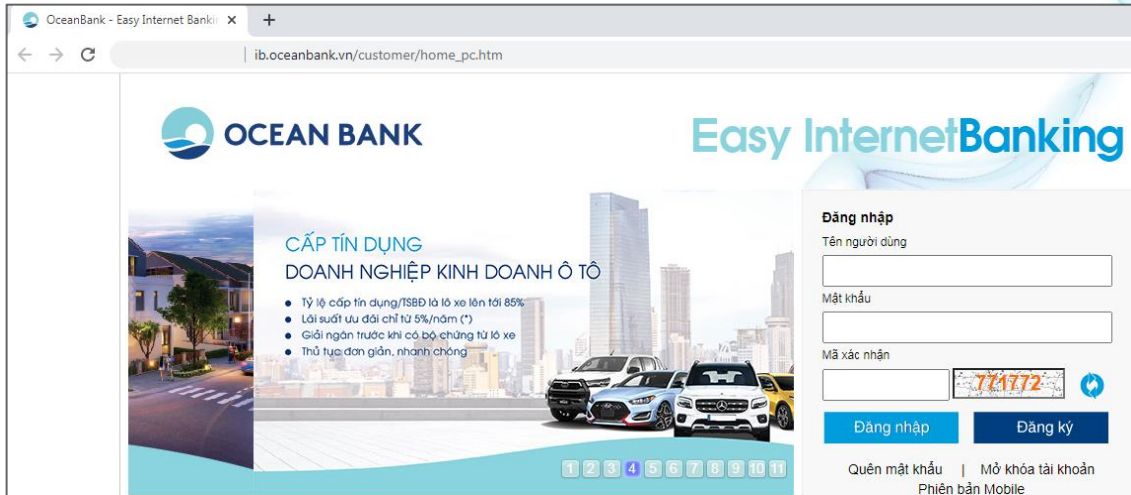
### 3. Chuyển tiền vào tài khoản tiết kiệm gửi gộp Heo đất 4.0

Chức năng cho phép KH chuyển tiền vào tài khoản tiết kiệm (đối với loại hình tiết kiệm cho phép gửi gộp Heo đất 4.0.) trên ứng dụng Easy OceanBank Mobile.

			
<p align="center"><b>Bước 1:</b></p> <p>Trong chức năng “Tài khoản tiết kiệm”, chọn “Chuyển tiền vào TK tiền gửi có kỳ hạn”.</p>	<p align="center"><b>Bước 2:</b></p> <p>Chọn Tài khoản nguồn và Tài khoản nhận tiền, nhập số tiền và nội dung. Nhấn “Tiếp tục”.</p>	<p align="center"><b>Bước 3:</b></p> <p>KH kiểm tra thông tin/chỉnh sửa nếu cần. Nhấn “Tiếp tục”.</p>	
<p align="center"><b>Bước 4:</b></p> <p>KH nhập mã SMS OTP/sử dụng Soft OTP/Vân tay/Face ID để xác thực giao dịch</p>		<p align="center"><b>Bước 5:</b></p> <p>Xác nhận giao dịch thành công</p>	

## HƯỚNG DẪN GỬI TIẾT KIỆM ONLINE TRÊN EASY INTERNET BANKING

Để sử dụng tính năng Gửi tiết kiệm online, khách hàng truy cập website [www.ib.oceanbank.vn](http://www.ib.oceanbank.vn) và đăng nhập tài khoản. Khách hàng thao tác các giao dịch như sau:



### 1. Mở tài khoản tiết kiệm

Chọn “Gửi tiết kiệm Online” → Chọn thông tin về kỳ hạn và hình thức tiết kiệm → Nhấn “Tiếp tục”.

Chào mừng  
LE THI MINH THUY  
Lần đăng nhập cuối  
12/08/2021 08:41

Tài khoản

Chuyển khoản

**Tiết kiệm Online**

Gửi tiết kiệm Online

Rút tiết kiệm Online

Gán mã CN/PGD

Thanh toán hóa đơn

Thanh toán trực tuyến Mới

Nạp tiền điện tử

Đầu tư

Liên hệ

Tiện ích Mới

Thẻ tín dụng

Thanh toán tự động

#### Tài Khoản

Số tài khoản	Ngày giao dịch cuối	
<b>Tài khoản thanh toán</b>		
31030100000000000000	11/08/2021	
<b>Tài khoản tiết kiệm Online</b>		
31030100000000000000	Ngày bắt đầu tính lãi	
31030100000000000000	12/05/2021	
31030100000000000000	02/08/2021	

**Kết thúc trang**

**Mở Tài Khoản Tiết Kiệm** 19/06/2012 03:18 PM

**Nhập thông tin mở Tài khoản tiết kiệm**

**Chọn loại hình tiết kiệm**

Loại hình tiết kiệm \*  
 - Tiết kiệm rút gốc linh hoạt.  
 - Trả lãi một lần khi tắt toán.  
 - Nếu khách hàng rút gốc trước hạn, sẽ được hưởng lãi suất theo thời gian thực gửi.  
 - [Mô tả chi tiết sản phẩm](#)  
 - [Biểu lãi suất](#)

**Chi tiết gửi tiết kiệm**

Kỳ hạn \*

Tài khoản trích tiền \*  **Số dư**

Số tiền gửi (VND) \*

Mã CIF của người giới thiệu

**Tiếp Tục**

## 2. Rút (tắt toán) tài khoản tiết kiệm

Chọn chức năng “Rút tiết kiệm Online” → Chọn số Sổ tiết kiệm cần rút và Tài khoản nhận tiền tắt toán → Nhấn “Xác nhận” nếu thông tin đã chính xác.

Chào mừng  
 LÊ THỊ MINH THUY  
 Lần đăng nhập cuối  
 12/08/2021 08:41

Tài khoản

Chuyển khoản

**Tiết kiệm Online**

Gửi tiết kiệm Online

**Rút tiết kiệm Online**

Gắn mã CN/PGD

Thanh toán hóa đơn

Thanh toán trực tuyến **Mới**

Nạp tiền điện tử

Đầu tư

Liên hệ

Tiện ích **Mới**

Thẻ tín dụng

Thanh toán tự động

**Tài Khoản**

Số tài khoản	Ngày giao dịch cuối
Tài khoản thanh toán	
82082034103300032	11/08/2021
Tài khoản tiết kiệm Online	Ngày bắt đầu tính lãi
82082034103300032	12/05/2021
82082034103300032	02/08/2021

Kết thúc trang

**Tắt Toán Tài Khoản Tiết Kiệm** 19/06/2012 03:27 PM

**Nhập thông tin Tắt toán Tài khoản tiết kiệm**

**Chọn Tài khoản tắt toán**

Tài khoản tiết kiệm  - Tiết kiệm trả lãi cuối kỳ.  
 - Chỉ được phép rút lãi tại đúng ngày đáo hạn.  
 - Nếu khách hàng rút gốc trước hạn, sẽ được hưởng lãi suất không kỳ hạn.

**Chi tiết tắt toán**

Hình thức tắt toán

Số tiền tắt toán (VND)

Tài khoản nhận tiền tắt toán

**Tiếp Tục**

**Xác Minh Tắt Toán Tài Khoản Tiết Kiệm** 19/06/2012 03:28 PM

**Thông tin Tắt toán Tài khoản tiết kiệm**

**Tài khoản tắt toán**

Tài khoản tiết kiệm  - Tiết kiệm trả lãi cuối kỳ.





**Xác Minh Tất Toán Tài Khoản Tiết Kiệm**

19/06/2012 03:29 PM

**Thông tin Tất toán Tài khoản tiết kiệm**

**Tài khoản tất toán**

Tài khoản tiết kiệm	82082034103300032	- Tiết kiệm trả lãi cuối kỳ. - Chỉ được phép rút lãi tại đúng ngày đáo hạn. - Nếu khách hàng rút gốc trước hạn, sẽ được hưởng lãi suất không kỳ hạn.
Trạng thái	Thành công	

**Chi tiết tất toán**

Hình thức tất toán	Toàn bộ
Số tiền tất toán (VND)	500,000
Tài khoản nhận tiền tất toán	TK thanh toán

**Tất Toán Tiếp**

**3. Gán mã CN/PGD**

Chức năng này cho phép Khách hàng gán số tài khoản tiết kiệm cho CN/PGD mình muốn. Chọn “Gán mã CN/PGD” → Chọn Chi nhánh/PGD để gán Số tiết kiệm → Nhấn “Lưu”.

**Chào mừng**  
LE THI MINH THUY  
Lần đăng nhập cuối  
12/08/2021 08:41

**Tài khoản**

**Chuyển khoản**

**Tiết kiệm Online**

Gửi tiết kiệm Online

Rút tiết kiệm Online

**Gán mã CN/PGD**

Thanh toán hóa đơn

Thanh toán trực tuyến **Mới**

Nạp tiền điện tử

Đầu tư

Liên hệ

Tiện ích **Mới**

Thẻ tín dụng

Thanh toán tự động

**Tài Khoản**

Số tài khoản	Ngày giao dịch cuối
<b>Tài khoản thanh toán</b>	
82082034103300032	11/08/2021
<b>Tài khoản tiết kiệm Online</b>	
82082034103300032	12/05/2021
82082034103300032	02/08/2021

**Kết thúc trang**

**Gán Mã Chi Nhánh Cho Tài Khoản Khách Hàng**

19/06/2012 04:00 PM

Số Tài khoản	Tên Tài khoản	Chi nhánh đã đăng ký mở Tiết Kiệm	Chọn lại Chi nhánh đăng ký mở Tiết Kiệm
82082034103300010	TK thanh toán	CN HA NOI	None
00082034103300016	TK Lương		None BG - QTK NGUYEN THI LUU CN BAC GIANG CN BINH DUONG CN CA MAU CN CAN THO CN DA NANG CN DONG NAI <b>CN HA NOI</b> CN HA TINH CN HAI DUONG CN HAI PHONG CN NHA TRANG CN QUANG NGAI CN QUANG NINH CN QUY NHON CN SAI GON CN THAI BINH CN THAI BINH CN THANG LONG

**Lưu**

**Kết thúc trang**