

THẺ LỆ CHƯƠNG TRÌNH ƯU ĐÃI OCEANBANK


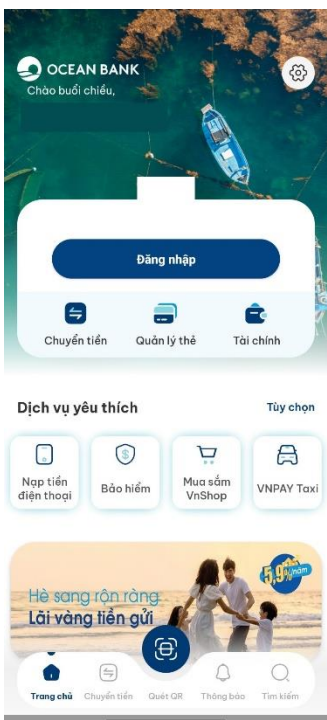
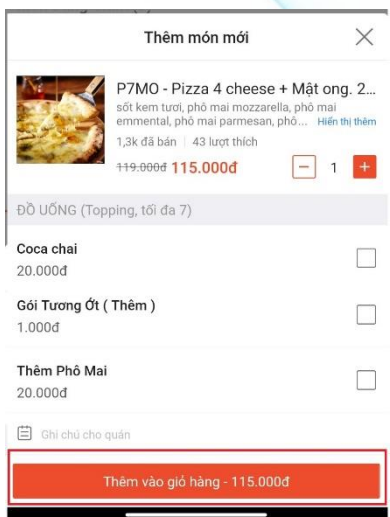
QUÉT MÃ EASY – MUA GÌ CŨNG CÓ

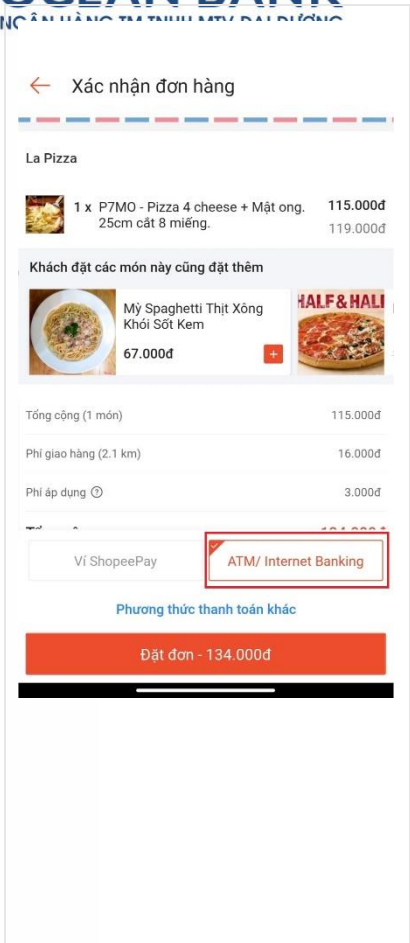
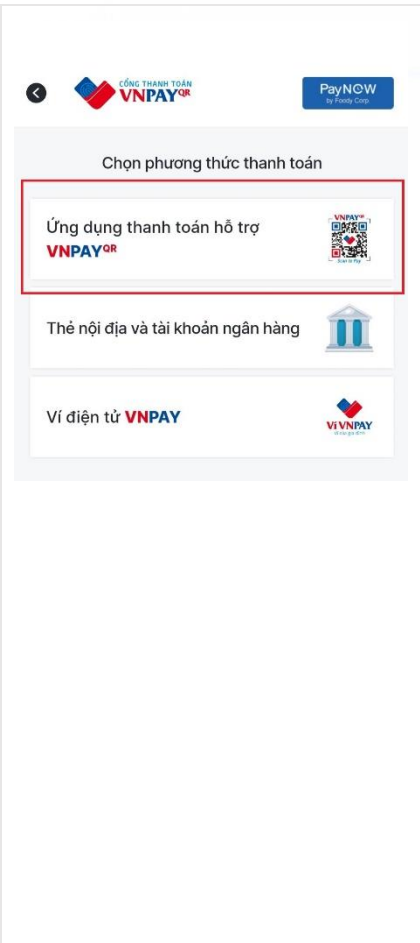

- 1. Thời gian triển khai:** Từ 0:00:00 ngày 08/08/2024 đến 23:59:59 ngày 30/09/2024.
- 2. Địa bàn áp dụng:** Các Chi nhánh/ Phòng giao dịch của OceanBank trên toàn quốc.
- 3. Cơ cấu ưu đãi/quà tặng và điều kiện áp dụng:**
 - Khách hàng đăng nhập ứng dụng Easy OceanBank Mobile được tặng mã khuyến mại **EASYOB40**: tặng 40% tổng giá trị hóa đơn (đã bao gồm VAT) tối đa 40.000 VND khi thanh toán quét QR VNPAY trên ứng dụng Easy OceanBank Mobile tại các điểm chấp nhận thanh toán mã VNPAY-QR do VNPAY phát triển (bao gồm cả online và offline), áp dụng đối với hóa đơn tối thiểu 30.000 VND.
 - Mỗi KH được áp dụng tối đa 03 lần mã ưu đãi trong suốt thời gian diễn ra chương trình.
- 4. Các quy định khác của Chương trình:**
 - Số lượng ưu đãi có hạn trong ngày và trong cả chương trình
 - Trong trường hợp có khiếu nại của KH, tranh chấp sẽ được giải quyết trên nguyên tắc thỏa thuận giữa các bên hoặc giải quyết theo quy định của pháp luật khi các bên không đạt được thỏa thuận chung.
 - Mã khuyến mại tặng tiền khi sử dụng QR VNPay trên ứng dụng Easy OceanBank Mobile do VNPAY phát hành dựa trên nội dung đã thống nhất với OCEANBANK và sử dụng được tại tất cả các điểm chấp nhận thanh toán VNPAY-QR do VNPAY phát triển (**bao gồm cả Shopee Food, Tiktok shop, quét thu phí đường bộ...**).
 - Mã khuyến mại được phát hành tặng cho tất cả khách hàng, khách hàng nào sử dụng, áp mã vào giao dịch trước thì được hưởng ưu đãi trước.
 - Mã khuyến mại không có giá trị quy đổi thành tiền mặt, hoặc quy đổi thành các dạng tài sản, giá trị dịch vụ khác trị giá bằng tiền.
 - Dữ liệu Khách hàng lấy theo kết quả ghi nhận trên hệ thống của VNPAY và OceanBank.
 - Giá trị ưu đãi sẽ được áp dụng trực tiếp vào giá trị giao dịch thanh toán (đã bao gồm thuế) của khách hàng khi thực hiện thanh toán thành công.
 - Số tiền giảm giá được làm tròn tới phần nghìn theo nguyên tắc sau:
 - + Số tiền lẻ dưới 500 đồng thì làm tròn xuống 0.
 - + Số tiền lẻ từ 500 đồng trở lên thì làm tròn lên 1000 đồng.
 - Mỗi khách hàng (tương ứng với mỗi số điện thoại đăng ký dịch vụ Easy OceanBank Mobile) được khuyến mại tối đa 03 (ba) lần trong toàn bộ chương trình khi mua hàng tại các địa điểm chấp nhận thanh toán VNPAY-QR
 - Không áp dụng tách hóa đơn dưới mọi hình thức hoặc hoàn tiền một phần với các giao dịch đã hưởng khuyến mại.
 - Không áp dụng đồng thời 02 (hai) Chương trình cho cùng 01 (một) hoá đơn bán hàng.
 - Tuân thủ các quy định về sử dụng mã khác của VNPAY-QR.
 - Không áp dụng mã khuyến mại đối với Khách hàng/ Đơn vị chấp nhận thanh toán đã phát sinh hành vi nghi ngờ gian lận, trục lợi Chương trình khuyến mại trong quá khứ của VNPAY

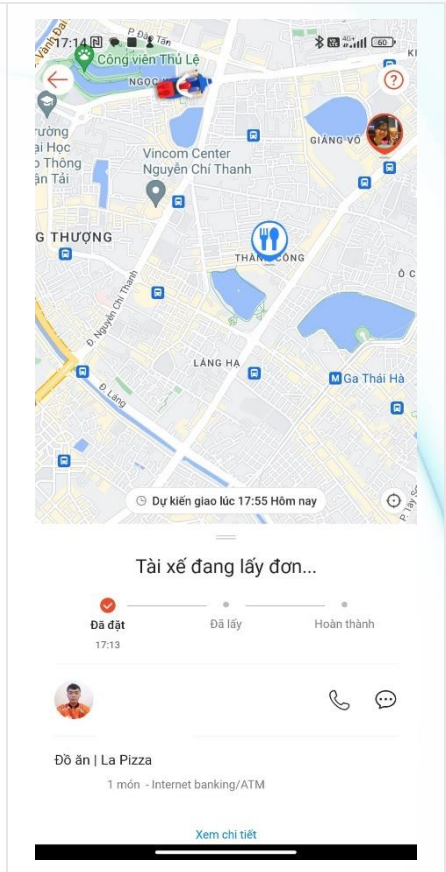
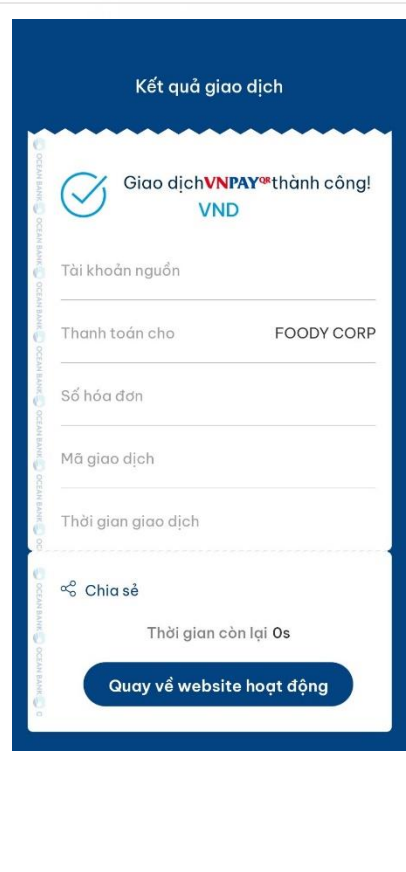
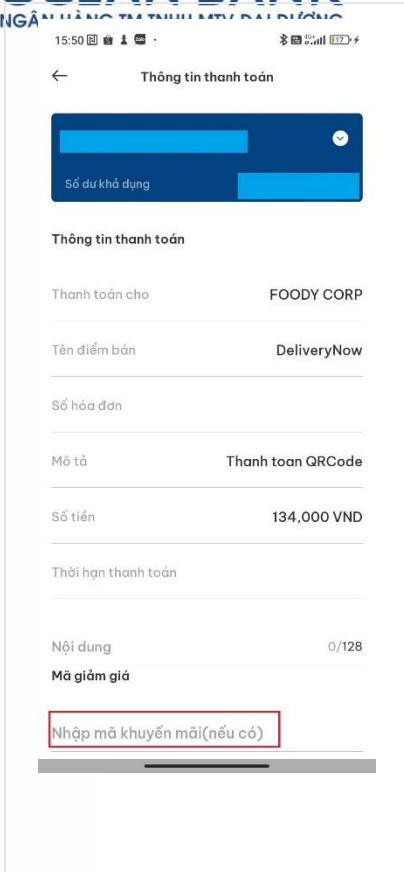
Trân trọng thông báo!

Ngân hàng Thương mại TNHH MTV Đại Dương – OceanBank

HƯỚNG DẪN KHÁCH HÀNG THANH TOÁN ĐƠN HÀNG SHOPEE FOOD TRÊN ỨNG DỤNG EASY OCEANBANK MOBILE

		
<p>Bước 1: Cài đặt ứng dụng Shopee Food (không phải ứng dụng Shopee)</p>	<p>Bước 2: Cài đặt và đăng nhập sẵn ứng dụng Easy OceanBank Mobile</p>	<p>Bước 3: Đặt đồ ăn trên Shopee Food</p>

		
<p>Bước 4: Chọn phương thức thanh toán là “ATM/Internet Banking”</p>	<p>Bước 5: Chọn “VNPAY QR”</p>	<p>Bước 6: Chọn biểu tượng OCEANBANK</p>



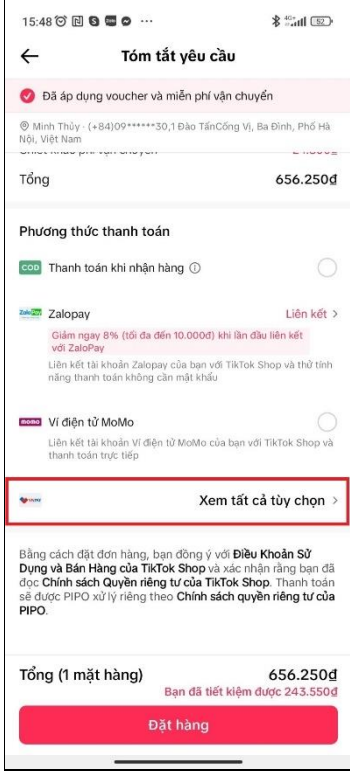
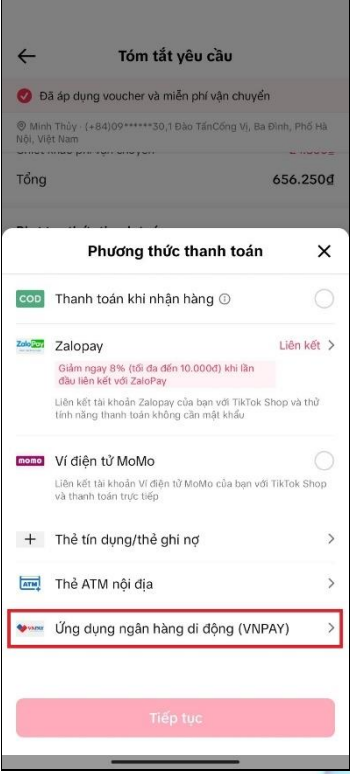


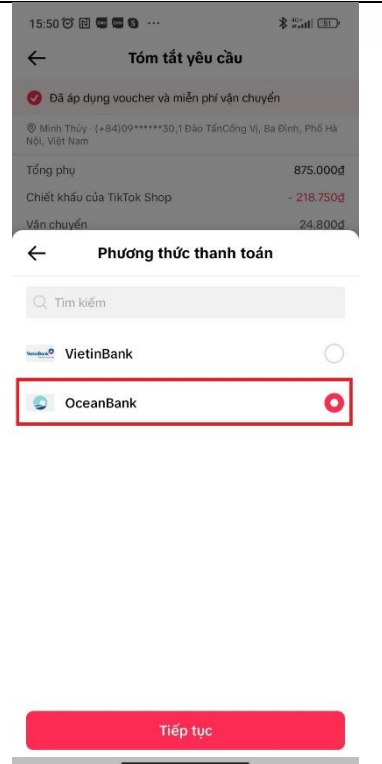
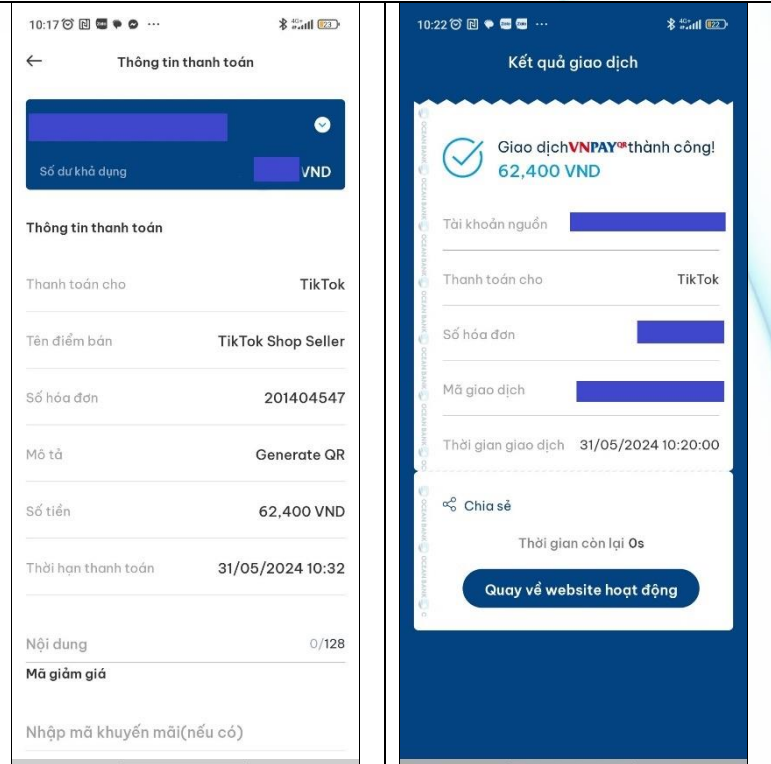
Bước 7: Màn hình app Easy OceanBank tự chuyển sang thông tin đơn hàng. KH nhập mã giảm giá nếu có.

Bước 8: Hoàn tất thanh toán. Giờ chỉ cần chờ tài xế ship món ăn để thưởng thức thôi.

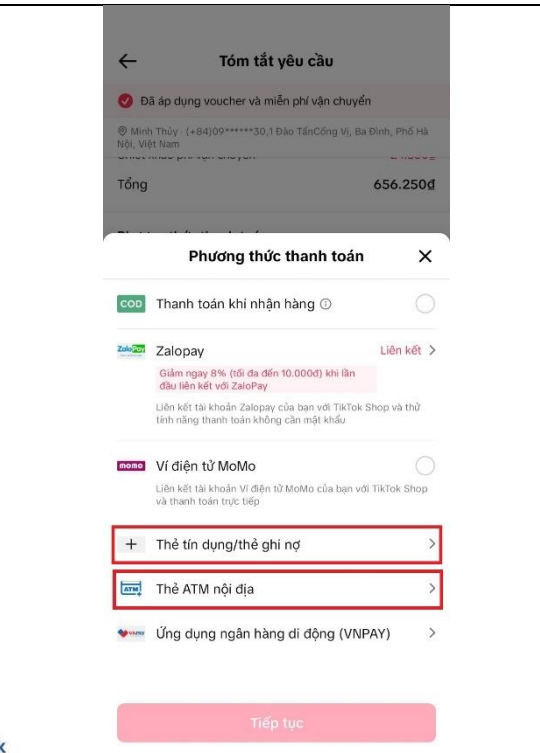
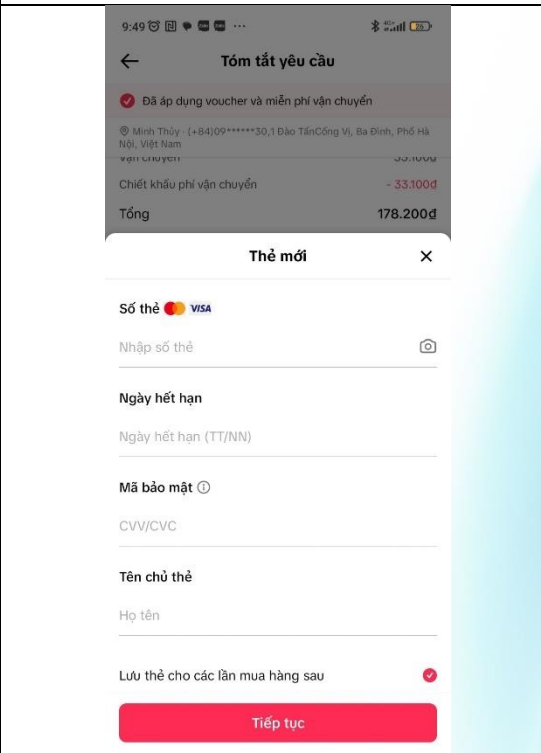
**HƯỚNG DẪN THANH TOÁN ĐƠN HÀNG TRÊN TIKTOK
BẰNG PHƯƠNG THỨC ĐIỆN TỬ OCEANBANK**

1. Thanh toán đơn hàng bằng App Easy OceanBank Mobile

<p>B1: KH cài đặt App Easy OceanBank Mobile theo mã sau cho từng hệ điều hành và Đăng nhập</p>	<p>B2: Xác định mặt hàng, chọn địa điểm ship và chọn phương thức thanh toán tại ô dưới đây</p>	<p>B3: Chọn “Ứng dụng ngân hàng di động (VNPAY)”</p>
<p>Android:</p>  <p>IOS:</p> 		

<p>B4: Chọn App “OceanBank”. App OceanBank</p> 	<p>B5: Xác nhận giao dịch trên app Easy OceanBank Mobile</p> 
--	---

2. Thanh toán bằng Thẻ OceanBank

<p>B1: Tại bước chọn phương thức thanh toán, KH chọn 01 trong 02 loại thẻ dưới đây:</p> 	<p>B2: KH điền đầy đủ thông tin thẻ và ấn “Tiếp tục” để hoàn tất thanh toán.</p> 
--	--

